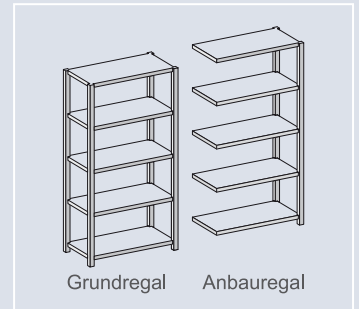




Stabilisierung durch Eckplatten



Grundregal Anbauregal

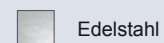


EDELSTAHL-FACHBODENREGALE

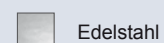
Beidseitige Nutzung, Schraubsystem WR

- **Traglasten:** Fachlast: 200 kg
 Feldlasten: Bis 1200 kg
 Alle Angaben gelten bei gleichmäßiger Verteilung.
- **Abmessungen:** Regalhöhen: 1500, 2000 und 2500 mm
 Bodenbreite: 1100 mm
 Bodentiefen: 300, 400, 500, 600 und 800 mm
 Weitere Abmessungen auf Anfrage.
- **Ausführung:** Fachböden mit 3-fach Sicherheitsabkantungen.
 Kantungshöhe der Fachböden 40 mm.
 Höhenverstellbare Fachböden im Abstand von 25 mm.
 Gesamtstabilisierung durch Eckplatten.
 Winkelpfosten, Fachböden, Eckplatten, Schrauben und Muttern aus hochwertigem **Edelstahl V2A**.
 Die Fachbodenoberfläche wird für den Versand durch eine Folie geschützt. Diese ist bei Temperaturen von +18°C und mehr, vor der Montage, leicht zu entfernen.

Winkelpfosten erhältlich in der Ausführung:



Fachböden, Eckplatten, Schrauben und Muttern erhältlich in der Ausführung:





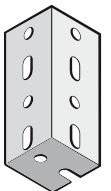
Edelstahl-Fachbodenregale							
Breite x Tiefe	Grundregal Best.-Nr.	€	Anbauregal Best.-Nr.	€	Zusatzboden Breite x Tiefe	Edelstahl Best.-Nr.	€
Regalhöhe 1500 mm mit 4 Böden - Feldlast 800 kg							
1100 x 300 mm	WEG 15311 M	385,24	WEA 15311 M	320,14	1100 x 300 mm	E 11030 M / 055	65,08
1100 x 400 mm	WEG 15411 M	435,16	WEA 15411 M	370,06	1100 x 400 mm	E 11040 M / 055	77,56
1100 x 500 mm	WEG 15511 M	485,52	WEA 15511 M	420,42	1100 x 500 mm	E 11050 M / 055	90,15
1100 x 600 mm	WEG 15611 M	535,44	WEA 15611 M	470,34	1100 x 600 mm	E 11060 M / 055	102,63
1100 x 800 mm	WEG 15811 M	635,68	WEA 15811 M	570,58	1100 x 800 mm	E 11080 M / 055	127,69
Regalhöhe 2000 mm mit 5 Böden - Feldlast 1000 kg							
1100 x 300 mm	WEG 20311 M	499,76	WEA 20311 M	409,28	1100 x 300 mm	E 11030 M / 055	65,08
1100 x 400 mm	WEG 20411 M	562,16	WEA 20411 M	471,68	1100 x 400 mm	E 11040 M / 055	77,56
1100 x 500 mm	WEG 20511 M	625,11	WEA 20511 M	534,63	1100 x 500 mm	E 11050 M / 055	90,15
1100 x 600 mm	WEG 20611 M	687,51	WEA 20611 M	597,03	1100 x 600 mm	E 11060 M / 055	102,63
1100 x 800 mm	WEG 20811 M	812,81	WEA 20811 M	722,33	1100 x 800 mm	E 11080 M / 055	127,69
Regalhöhe 2500 mm mit 6 Böden - Feldlast 1200 kg							
1100 x 300 mm	WEG 25311 M	614,88	WEA 25311 M	498,72	1100 x 300 mm	E 11030 M / 055	65,08
1100 x 400 mm	WEG 25411 M	689,76	WEA 25411 M	573,60	1100 x 400 mm	E 11040 M / 055	77,56
1100 x 500 mm	WEG 25511 M	765,30	WEA 25511 M	649,14	1100 x 500 mm	E 11050 M / 055	90,15
1100 x 600 mm	WEG 25611 M	840,18	WEA 25611 M	724,02	1100 x 600 mm	E 11060 M / 055	102,63
1100 x 800 mm	WEG 25811 M	990,54	WEA 25811 M	874,38	1100 x 800 mm	E 11080 M / 055	127,69

Winkelpfosten mit Fußplatte		
Länge	Edelstahl Best.-Nr.	€
1500 mm	E 42150	27,77
2000 mm	E 42200	37,00
2500 mm	E 42250	46,38

Winkelpfosten mit Fußplatte 42/42/2,0 mm

Aus hochwertigem Edelstahlband V2A - Werkstoff 4301, profiliert, mit angewinkelter Fußplatte; Lochabstand 25 mm.

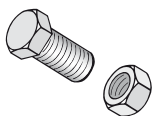
(Rund-Lang-Lochfolge - siehe Zeichnung S. 67).



Schraube und Mutter		
Abmessung	Edelstahl Best.-Nr.	€
M 8 x 16 mm	E 055	0,22

Schraube und Mutter

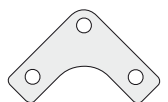
Aus Edelstahl V2A, als Verbindungsbauteile für Fachböden, Eckplatten und Winkelpfosten.



Eckplatte		
Abmessung	Edelstahl Best.-Nr.	€
75 x 75 mm	E 011	1,07

Eckplatte

Aus Edelstahl V2A, Einsatz in Fachböden mit 40 mm Kantungshöhe, zur Gesamtstabilisierung von Regalen.



Fachböden		
Breite x Tiefe	Edelstahl Best.-Nr.	€
1100 x 300 mm	E 11030 M	63,76
1100 x 400 mm	E 11040 M	76,24
1100 x 500 mm	E 11050 M	88,83
1100 x 600 mm	E 11060 M	101,31
1100 x 800 mm	E 11080 M	126,37

Fachböden (ohne Schrauben und Muttern)

Aus hochwertigem Edelstahl V2A - Werkstoff 4301, allseitig mit 3-fach Sicherheitsabkantungen (c-förmig), Kantungshöhe 40 mm.

Fachlast: 200 kg





Archiv- & Büroregale

Aktenregale Stecksystem	12
Bauteile und Zubehör Stecksystem	16
Aktenregale Schraubsystem.....	18
Bauteile und Zubehör Schraubsystem.....	22
Pendelhefterregale Stecksystem.....	24
Pendelhefterregale Schraubsystem	28
Wandregale.....	33



Werkstatt- & Lagerregale

Fachbodenregale Stecksystem	36 / 44
Zusatzböden Stecksystem	42
Eck-Fachbodenregale.....	48
Schubladen-Einbausätze.....	50
Flügeltüren-Einbausätze.....	51
Bauteile / Zubehör Stecksystem	52
Fachbodenregale Schraubsystem	60 / 64
Zusatzböden Schraubsystem.....	63
Bauteile / Zubehör Schraubsystem.....	66
Edelstahl-Fachbodenregale.....	74
Fachboden-Rohrregale.....	76
Bauteile / Zubehör Rohrregale	80



Regal- & Bühnenanlagen

Regale mit Gesamtabdeckung.....	84
Zweigeschossige Regalanlagen.....	85
Stahlbaubühnen.....	88



Spezialregale

Reifenregale	92
Wannenbodenregale	96

Schlauchregale	98
Getränkekistenregale.....	100
Flaschenregale.....	101
Schüttgut-/ Gefachregale.....	102
Kleinteilregale.....	104
Kleiderstangenregale.....	105
Arbeitsstische.....	106
Unterbauschubladen	107



Bereitstellregale

Schrägbodenregale	110
Bereitstellregale	112
Bereitstellregale gerade / schräg	114
Durchlaufregale.....	116



Schwerlastregale

Großfachregale	120
Weitspannregale	124
Bauteile für Weitspannregale.....	130
Palettenregale	132
Kabeltrommelregale.....	140
Kragarmregale	144



Lagerzubehör

Leitern	154
Regalbeschriftungen.....	158
Sichtlagerkästen aus Kunststoff	160
Regal-/ Lagerkästen aus Kunststoff.....	161
Mehrwegbehälter	163
Stapelbehälter aus Kunststoff.....	164
Transportgeräte.....	166



Estant GmbH
Am Nocken 23
58579 Schalksmühle

FON: 02355 505 871
FAX: 02355 505 845
info@estant.de

www.estant.de